

高知県経営事項審査予約システム

—予約者 予約照会・取消編—

令和8年3月

高 知 県

第 1.1 版

目 次

1. 経営事項審査予約照会・取消手順.....	1
2. 予約照会・取消.....	3
2.1 予約照会.....	3
2.2 予約照会.....	5
3. お問い合わせ.....	7
3.1 お問い合わせ一覧.....	7
3.2 お問い合わせの前に.....	7

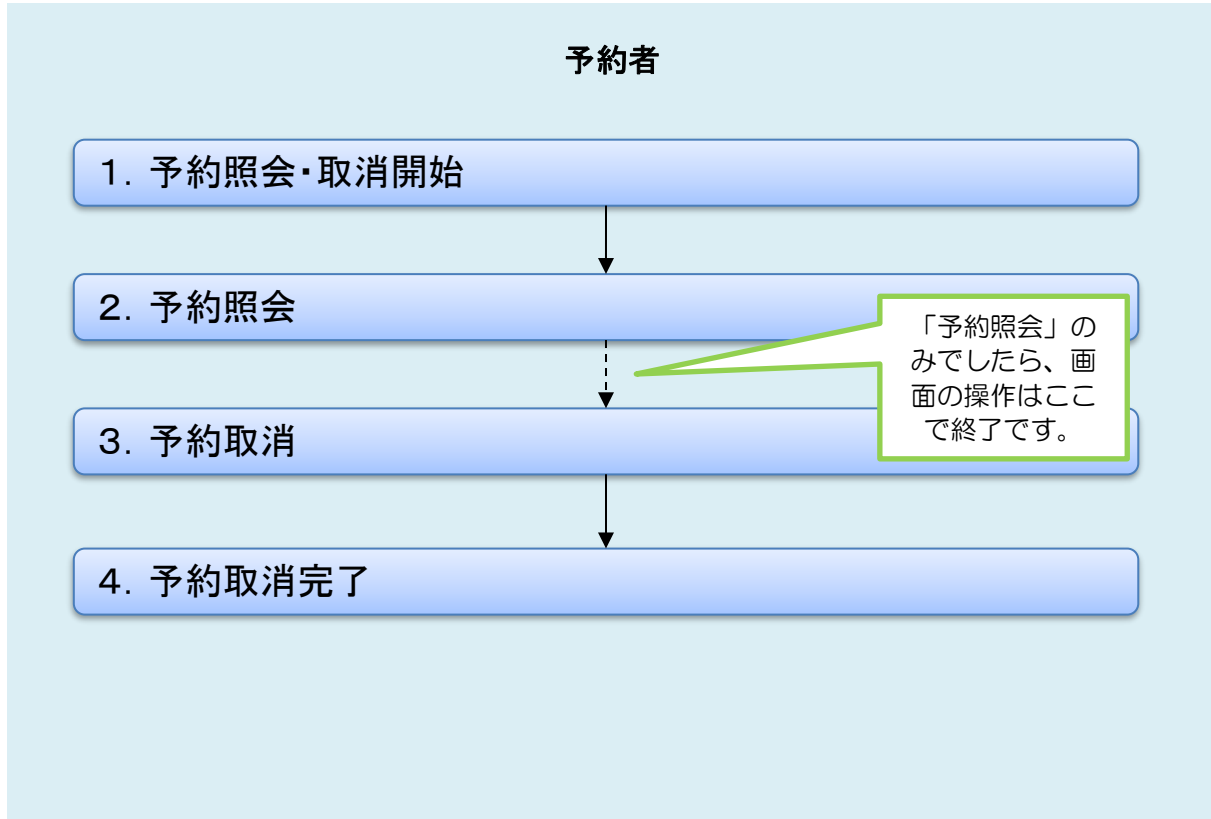
高知県経営事項審査予約システム
－予約者 予約照会・取消編－

改訂履歴

改訂年月	版数	改訂内容
令和8年2月	第 1.0 版	初版
令和8年3月	第 1.1 版	<ul style="list-style-type: none">• 予約照会画面のイメージ画像、画面項目説明の変更（「会場」項目追加に伴う変更）• 「予約取消操作について」説明文、イメージ図の変更

1. 経営事項審査予約照会・取消手順

経営事項審査予約照会・取消の流れは下記の通りです。



ホーム画面→予約照会・取消ボタンより、操作を行います。

高知県経営事項審査予約システム

株式会社県庁設備 様

ホーム 新規予約 予約照会・取消 ログアウト

新規予約
経営事項審査の新規予約を行います。
新規予約

予約照会・取消
経営事項審査の予約の照会と取消を行います。
予約照会・取消

Copyright © 2025 Kochi Prefecture. All Rights reserved.

2. 予約照会・取消

2.1 予約照会

直近の予約情報が表示されます。

「予約照会」のみでしたら、予約情報の確認後ホーム画面に遷移してください。

予約照会

審査場所
高知

会場
オーテピア4階ホール

審査年月日
令和7年7月3日(木)

予約枠
9:00～

審査の形態
通常

決算年月日
令和 7 年 4 月 1 日 (火)

行政書士の有無
 なし あり

姓: テスト 名: 太郎

[取消する](#)

画面項目説明

項番	項目名	項目タイプ	説明
1	審査場所	表示	直近の新規予約で選択した審査場所を表示します。
2	会場	表示	新規予約時に割り当てられる審査会場を表示します。
3	審査年月日	表示	直近の新規予約で選択した審査年月日を表示します。
4	予約枠	表示	直近の新規予約で選択した予約枠を表示します。
5	審査の形態	表示	直近の新規予約で選択した審査形態を表示します。
6	決算年月日	表示	直近の新規予約で決算年月日を表示します。
7	行政書士の有無	表示	直近の新規予約で選択した行政書士の有無を表示します。 「あり」を選択した場合、行政書士の「姓」「名」を表示します。

2.2 予約取消(予約変更)

直近の予約の取り消し操作を行います。

予約変更について

- 予約取消操作後、新規予約を行うことで予約変更が可能です。
新規予約の方法については、マニュアル【2.高知県経営事項審査予約システム(予約者_新規予約編)】をご確認ください。

The screenshot shows the '予約照会' (Reservation Search) screen. It contains several dropdown menus for '審査場所' (Exam Location), '会場' (Venue), '審査年月日' (Exam Date), '予約枠' (Reservation Slot), and '審査の形態' (Exam Type). Below these is a date selector for '決算年月日' (Fiscal Year End Date) set to '令和7年7月31日(水)'. At the bottom, there are fields for '姓' (Surname) and 'フリガナ' (Kana), and a green button labeled '取消する' (Cancel) which is highlighted with a red box.

予約照会画面

画面下部の「取消する」ボタンを押下します。



このページの内容:

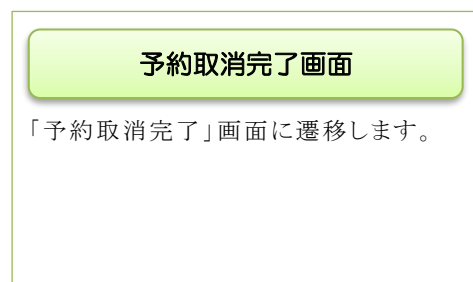
予約を取消しますか？

OK

キャンセル

予約照会画面

予約取消の確認ダイアログが表示されます。



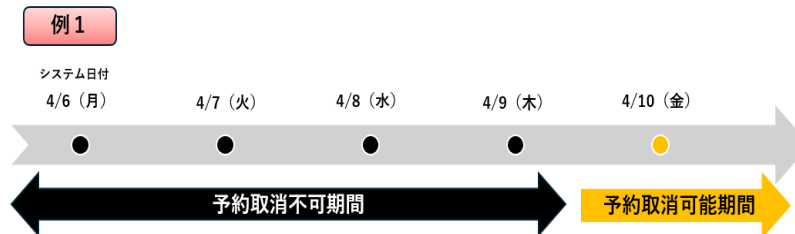
予約取消操作について

・システム日付から起算して**5営業日目以降**の予約は取消操作が可能です。これ以前の予約についてはシステム上で取り消すことはできません。土木政策課へお問い合わせください。

(例1)

システム日付：2026年4月6日の場合

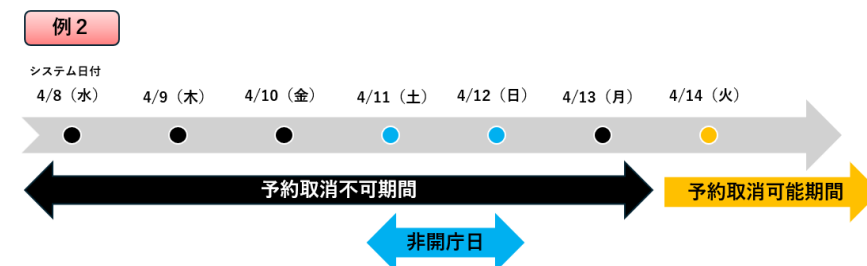
取消可能な審査年月日の日程：2026年4月10日以降



(例2) ※非開庁日を跨ぐ場合

システム日付：2026年4月8日の場合

取消可能な審査年月日の日程：2026年4月14日以降



- ・高知県の職員によって登録された予約はこの画面で取り消すことができません。
- ・予約取り消し後、入札参加資格申請システムの利用者登録メールアドレス宛に「経営事項審査受審予約の取消のお知らせ」メールが送信されます。

3. お問い合わせ

3.1 お問い合わせ一覧

・経営事項審査に関すること

高知県土木部土木政策課建設業振興担当

TEL:088-823-9815 FAX:088-823-9263

・システムの操作に関すること

高知県経営事項審査予約システムヘルプデスク

受付時間:平日 8:30～17:15 まで(12:00～13:00 を除く)

TEL:0570-023-888 FAX:0570-200-935

メール:helpdesk-kochi@msk1111.co.jp

3.2 お問い合わせの前に

お問い合わせの前に、以下のページをご確認ください。

高知県経営事項審査予約システムポータルサイト

高知県 Kochi Prefecture 高知県経営事項審査予約システム ログイン

[ホーム](#)
[事前準備](#)
[操作マニュアル](#)
[問い合わせ先一覧](#)
[FAQ](#)

◆システム利用時間 8:00～22:00

お知らせ

【令和7年12月1日】
 <初期パスワードについて>
 初期パスワードに「¥」（円マーク）がある場合、「¥」を入力すると「\」（バックスラッシュ）が表示されますが、ログインに問題ありませんので、「\」（バックスラッシュ）として入力をお願いします。

FAQ

システムについての『FAQ』が掲載されております。
 お問い合わせの前に、ご確認をお願いいたします。

- ◆ ヘルプデスクへお問い合わせの際、話中などが続いている場合には、お手数ですが、メールもぜひ御利用ください。