

高知県経営事項審査予約システム

—予約者 新規予約編—

令和8年2月

高 知 県

第 1.0 版

目 次

1. 高知県経営事項審査予約手順	1
2. 新規予約	3
2.1. 新規予約	3
2.2. 新規予約完了	7
3. お問い合わせ	8
3.1 お問い合わせ一覧	8
3.2 お問い合わせの前に	8

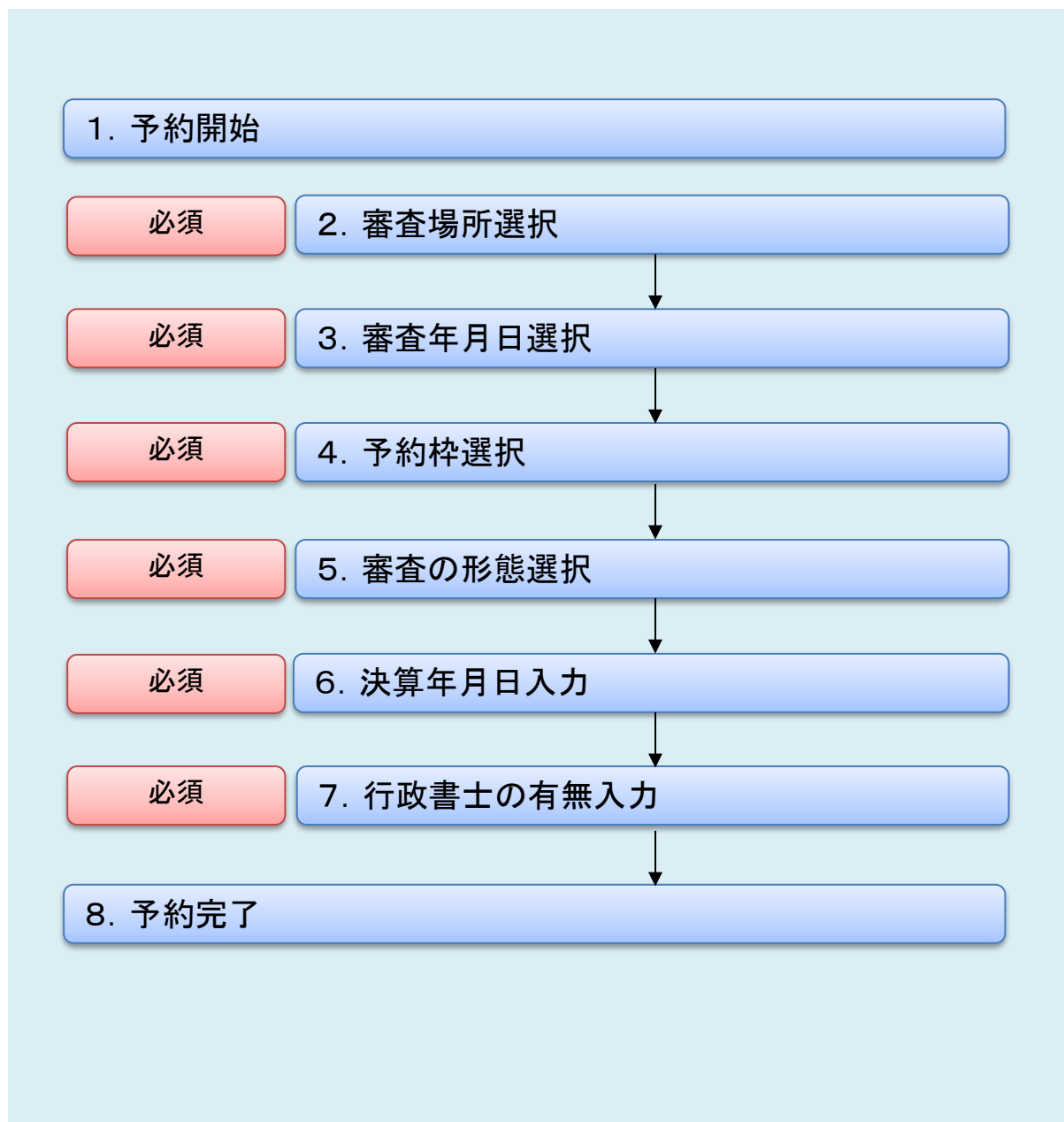
高知県経営事項審査予約システム
— 予約者 新規予約編 —

改訂履歴

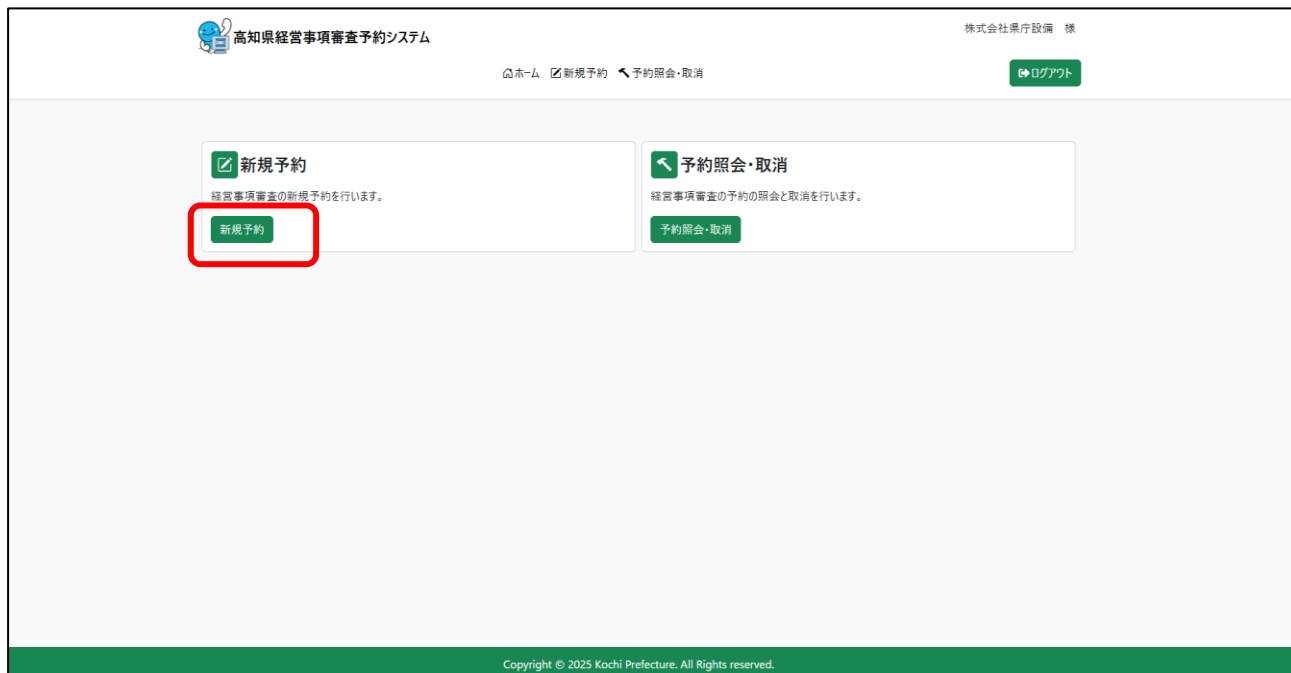
改訂年月	版数	改訂内容
令和8年2月	第 1.0 版	初版

1. 高知県経営事項審査予約手順

新規予約画面の流れは下記の通りです。



ホーム画面→新規予約ボタンより、予約を行います。



2. 新規予約

2.1. 新規予約

画面イメージ

高知県経営事項審査予約システム

株式会社県庁設備 様

ホーム 新規予約 予約照会・取消 ログアウト

新規予約

審査場所 **必須**
高知県庁

審査年月日 **必須**
令和7年7月3日(木)

予約枠 **必須** ⓘ
9:00~
9:45~

審査の形態 **必須** ⓘ
通常

決算年月日 **必須** ⓘ
令和 7年 4月 1日(火)

行政書士の有無 **必須** ⓘ
 なし あり

予約する

入力が完了したら、「予約する」ボタンを押下してください。

● 予約枠について(モーダル表示)

予約枠 **必須** ⓘ

9:00~

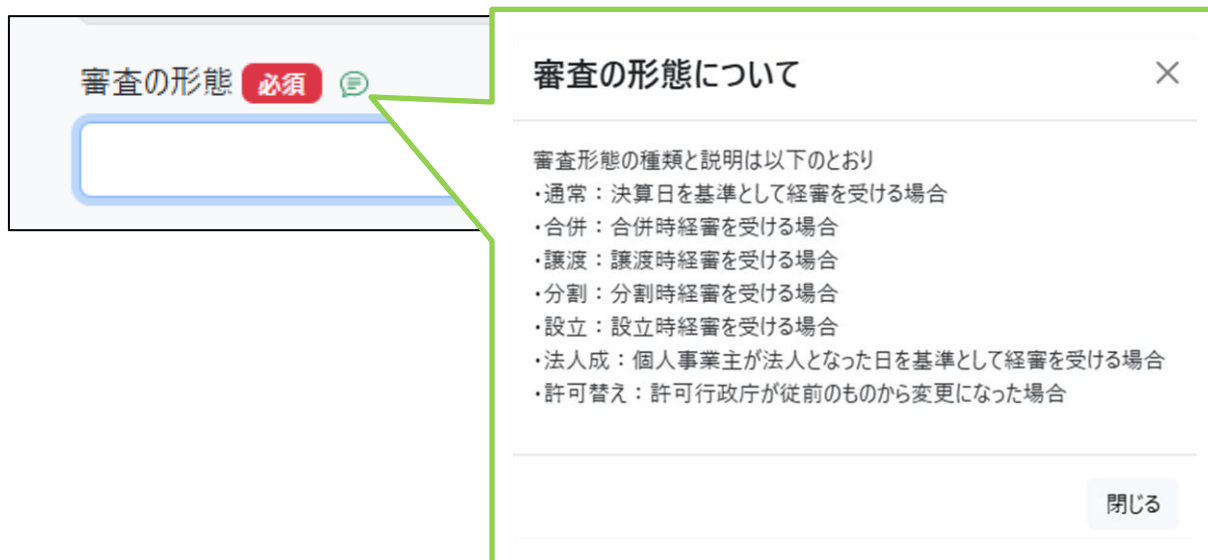
9:45~

予約枠について

1枠あたり、45分で審査を実施します。
なお、技術職員数が20人以上の事業者については、審査にお時間を要することがありますので、2枠分（1時間30分）の審査とします。

閉じる

● 審査の形態について(モーダル表示)



● 決算年月日について(モーダル表示)



● 行政書士の有無について(モーダル表示)



画面項目説明

項番	項目名	項目タイプ	説明
1	審査場所	選択必須	審査場所(管轄の土木事務所)をリストより選択します。
2	審査年月日	選択必須	審査年月日を、リストより選択します。
3	予約枠	選択必須	選択した審査場所、審査年月日によって選択可能な時間帯をリストより選択します。 入札参加資格申請システムで登録した技術者数が20人以上の場合には、予約枠は連続する2枠が表示されます。2枠目は自動入力です。 (モーダルあり)
4	審査の形態	選択必須	審査の形態をリストより選択します。 (モーダルあり)
5	決算年月日	入力必須	決算年月日入力をします。 前回の経営事項審査時の決算年月日+1年を初期表示します。 (モーダルあり)
6	行政書士の有無	選択入力必須	行政書士の有無を選択します。 「あり」を選択した場合、行政書士の「姓」「名」を入力します。 (モーダルあり)

2.2. 新規予約完了

- 新規予約完了画面では以下の項目が表示されます。
 - ・審査場所: 新規予約画面で登録した情報
 - ・会場: 新規予約画面で登録した情報に応じて会場が割り当てられます。
 - ・審査年月日: 新規予約画面で登録した情報
 - ・予約枠: 新規予約画面で登録した情報
- 入札参加資格申請システムの利用者登録情報で登録済みのメールアドレスに、「経営事項審査受審予約の受付のお知らせ」メールが送信されます。

高知県経営事項審査予約システム 株式会社県庁設備 様

[ホーム](#) [新規予約](#) [予約照会・取消](#) [ログアウト](#)

新規予約完了

経営事項審査の予約が完了しました。

予約詳細

審査場所: 高知県庁

会場: 県庁地下第3、第4会議室

審査年月日: 令和7年7月3日(木)

予約枠: 9:00～、9:45～

[ホームに戻る](#)

「会場」項目は本画面で初めて表示されます。

3. お問い合わせ

3.1 お問い合わせ一覧

・経営事項審査に関すること

高知県土木部土木政策課建設業振興担当

TEL:088-823-9815 FAX:088-823-9263

・システムの操作に関すること

高知県経営事項審査予約システムヘルプデスク

受付時間:平日 8:30~17:15 まで(12:00~13:00 を除く)

TEL:0570-023-888 FAX:0570-200-935

メール:helpdesk-kochi@msk1111.co.jp

3.2 お問い合わせの前に

お問い合わせの前に、以下のページをご確認ください。

高知県経営事項審査予約システムポータルサイト

高知県 高知県経営事項審査予約システム ログイン

[ホーム](#)
[事前準備](#)
[操作マニュアル](#)
[問い合わせ先一覧](#)
FAQ

◆システム利用時間 8:00~22:00

お知らせ

【令和7年12月1日】
 <初期パスワードについて>
 初期パスワードに「¥」（円マーク）がある場合、「¥」を入力すると「\」（バックスラッシュ）が表示されますが、ログインに問題ありませんので、「\」（バックスラッシュ）として入力をお願いします。

FAQ

システムについての『FAQ』が掲載されております。
 お問い合わせの前に、ご確認をお願いいたします。

- ◆ ヘルプデスクへお問い合わせの際、話中などが続いている場合には、お手数ですが、メールもぜひ御利用ください。